


C型扣环(轴用)/E型扣环/C型扣环(孔用)/卡环钳

Order 订货示例 **型式(Type · No.)**
RD-KDAS6
RD-BOX-KDAN6



RD-KDAN
RD-KDAS(不锈钢)
RD-BOX-KDAN(盒装销售)
RD-BOX-KDAS(盒装销售·不锈钢)


No.8以下

适用轴

d4: 将扣环嵌入d1时的最大外周直径(间隙外径)

Type	材质	硬度
RD-KDAN · BOX-KDAN	弹簧钢	44~53HRC
RD-KDAS · BOX-KDAS	SUS304-CSP	36~44HRC

型式		扣环										参考			适用轴(参考)		
Type	No.	d3	容差	t	容差	b (约)	a (约)	d0 (最小)	d4	d1	d2	容差	m	容差	n (最小)		
RD-KDAN	3	2.7	+0.04	0.25	±0.025	0.5	1.7	0.7	7	3	2.85	0.35	0.35	+0.10	0.3		
	4	3.7	-0.15	0.4	±0.03	0.9	2.2	0.8	9	4	3.8	0.5	0.5	0	0.3		
	5	4.7		0.6		1.1	2.4	0.8	10.5	5	4.8	0.7	0.7	0	0.3		
RD-BOX-KDAN	6	5.6		0.7		1.3	2.8	1	12	6	5.7	0.8	0.8	0	0.5		
	7	6.5	+0.06	0.8	±0.04	1.4	3	1	14	7	6.7	0.9	0.9	0	0.5		
RD-KDAS (不锈钢)	4	3.6		0.25	±0.03	0.7	1.4	0.7	9	4	3.7	0.3	0.3	0	1.0		
	5	4.5		0.4		0.7	1.4	0.7	10.5	5	4.7	0.45	0.45	+0.10	1.5		
RD-BOX-KDAS (不锈钢)	6	5.5	±0.1	0.8	±0.04	0.8	2	1	12	6	5.7	0.7	0.7	0	1.5		
	7	6.3		0.65		0.9	2	1	14	7	6.5	0.7	0.7	0	1.5		
RD-KDAN	10	9.3	±0.15	1	±0.05	1.8	3	1.2	17	10	9.6	-0.09	1.15	+0.14	1.5		
	11	10.2	2			3.1	1.2	18	11	10.5							
	12	11.1	2.1			3.2	1.5	19	12	11.5							
	13	12	2.1			3.3	1.5	20	13	12.4							
	14	12.9	2.1			3.4	1.7	22	14	13.4							
	15	13.8	2.2			3.5	1.7	23	15	14.3							
	16	14.7	2.2			3.6	1.7	24	16	15.2							
	17	15.7	2.2			3.7	1.7	25	17	16.2							
	18	16.5	2.6			3.8	1.7	26	18	17							
	19	17.5	2.6			3.8	1.7	27	19	18							
RD-BOX-KDAN	20	18.5	1.2	±0.06	2.7	3.9	2	28	20	19	0	1.35	+0.14	1.5			
	21	19.5			2.7	4	2	30	21	20							
RD-KDAS (不锈钢)	22	20.5	1.5	±0.06	2.9	4.5	2	31	22	21	0	1.65	+0.14	2			
	23	21.4			2.9	4.5	2	32.5	23	22							
RD-BOX-KDAS (不锈钢)	24	22.2	1.5	±0.06	3.1	4.2	2	33	24	22.9	0	1.9	+0.14	2			
	25	23.2			3.1	4.3	2	34	25	23.9							
RD-KDAS (不锈钢)	26	24.2	1.5	±0.06	3.1	4.4	2	35	26	24.9	0	2.2	+0.14	2			
	27	25.9			3.1	4.6	2	38	28	26.6							
RD-BOX-KDAS (不锈钢)	28	26.9	1.5	±0.06	3.5	4.7	2	39	29	27.6	0	2.2	+0.14	2			
	29	27.9			3.5	4.8	2	40	30	28.6							
RD-KDAS (不锈钢)	30	29.6	1.5	±0.06	4	5	2	43	32	30.3	0	1.9	+0.14	2			
	32	32.2			4	5.4	2	46	35	33							
RD-BOX-KDAS (不锈钢)	35	37	1.75	±0.07	4.5	5.8	2.5	53	40	38	0	2.2	+0.14	2			
	40	41.5			4.5	6.3	2.5	58	45	42.5							
RD-KDAS (不锈钢)	50	45.8	2.5	±0.08	5	6.7	2.5	64	50	47	0	2.7	+0.14	2.5			
	52	47.8			5	6.8	2.5	66	52	49							
RD-BOX-KDAS (不锈钢)	60	55.8	2.5	±0.08	5.5	7.2	2.5	75	60	57	0	2.7	+0.14	2.5			
	80	74.5			5.5	8.2	2.5	97	80	76.5							




RD-KFPW
RD-KFPWS(不锈钢)
RD-BOX-KFPW(盒装销售)
RD-BOX-KFPWS(盒装销售·不锈钢)

适用轴

Type	材质	硬度	表面处理
RD-KFPW · BOX-KFPW	弹簧钢	44~53HRC	磷酸盐钝化处理
RD-KFPWS · BOX-KFPWS	SUS304-CSP	37~46HRC	-

型式		扣环										适用轴(参考)				
Type	No.	d	容差	D	容差	H	容差	t	容差	d1的分类		d2	容差	m	容差	n (最小)
RD-KFPW	1.2	1.2	0	±0.1	1	1.3	0	0.3	±0.025	1.4	2	1.2	+0.06	0.4	+0.05	0.8
	1.5	1.5								2	2.5	1.5				
RD-BOX-KFPW	2	2	-0.09	6	2.1	2.6	0	0.4	±0.03	2.5	3.2	2	+0.075	0.5	+0.1	1
	2.5	2.5								3.2	4	2.5				
RD-KFPWS (不锈钢)	4	4	0	±0.12	9	3.5	0	0.6	±0.04	4	5	3	+0.09	0.7	+0.1	1.2
	5	5								6	8	5				
RD-BOX-KFPWS (不锈钢)	6	6	-0.15	12	5.2	6.1	0	0.8	±0.04	7	9	6	+0.09	0.9	+0.1	1.5
	7	7								8	11	7				
RD-KFPWS (不锈钢)	8	8	-0.15	16	6.9	7.8	0	0.8	±0.04	9	12	8	+0.09	0.9	+0.1	1.8
	9	9								10	14	9				

Order 订货示例 **型式(Type · No.)**
RD-KSPN24



RD-KSPN
RD-KSPS(不锈钢)

适用孔

Type	材质	硬度
RD-KSPN	弹簧钢	44~53HRC
RD-KSPS	SUS304-CSP	36~44HRC

d4: 将扣环嵌入d1时的最小内周径(间隙内径)

型式		扣环										参考			适用孔(参考)		
Type	No.	d3	容差	t	容差	b (约)	a (约)	d0 (最小)	d4	d1	d2	容差	m	容差	n (最小)		
RD-KSPN	10	10.7	±0.18	1	±0.05	1.5	2.8	1.2	4	10	10.4	+0.11	1.15	+0.14	1.5		
	11	11.8				1.5	3	1.2	4	11	11.4						
	12	13				1.7	3.1	1.5	5	12	12.5						
	13	14.1				1.7	3.1	1.5	6	13	13.6						
	14	15.1				1.9	3.6	1.7	7	14	14.6						
	15	16.2				1.9	3.6	1.7	8	15	15.7						
	16	17.3				1.9	3.7	1.7	8	16	16.8						
	17	18.3				1.9	3.8	1.7	9	17	17.8						
	19	20.5				2.5	4	2	11	19	20						
	20	21.5				2.5	4	2	12	20	21						
RD-KSPS (不锈钢)	21	22.5	±0.2	1.2	±0.06	2.5	4.1	2	13	22	23	+0.21	1.35	+0.14	2		
	22	23.5				2.5	4.1	2	15	24	25.2						
	24	25.9				2.5	4.3	2	16	25	26.2						
	25	26.9				2.5	4.4	2	16	26	27.2						
	26	27.9				2.5	4.6	2	16	26	27.2						
	28	30.1				3	4.6	2	18	28	29.4						
	30	32.1				3	4.7	2	20	30	31.4						
	32	34.4				3.5	5.2	2.5	21	32	33.7						
	35	37.8				3.5	5.2	2.5	24	35	37						
	37	39.8				3.5	5.2	2.5	26	37	39						
RD-KSPS (不锈钢)	40	43.5	±0.4	1.75	±0.07	4	5.7	2.5	28	40	42.5	+0.25	1.65	+0.25	2		
	42	45.5				4	5.8	2.5	30	42	44.5						
	45	48.5				4	5.9	2.5	33	45	47.5						
	47	50.5				4.5	6.1	2.5	34	47	49.5						
	52	56.2				5.1	6.5	2.5	39	52	55						
	55	59.2				5.1	6.5	2.5	41	55	58						
	60	64.2				5.5	6.8	2.5	46	60	63						
	62	66.2				5.5	6.9	2.5	48	62	65						
	68	72.5				6	7.4	2.5	53	68	71						
	72	76.5				6	7.4	2.5	57	72	75						
80	85.5	7	8	2.5	64	80	83.5										

交货期 电话 打印 报价确定